



БҰЙРЫҚ

ПРИКАЗ

18 желтоқсан 2025 жыл
Өскемен қаласы

№ 243-НК
город Усть-Каменогорск

«Согра ЖЭО» ЖШС-ның 2026 жылғы 1 ақпаннан бастап 2031 жылғы 31 қаңтарға дейінгі кезеңде жылу энергиясын өндіру жөніндегі қызметіне тарифтер мен тарифтік сметаларды бекіту туралы

«Құқықтық актілер туралы» Қазақстан Республикасының Заңының 65-бабы 1-тармағына, «Табиғи монополиялар туралы» Қазақстан Республикасы Заңының 8-бабы 10), 12) және 28) тармақшаларына, Қазақстан Республикасы Ұлттық экономика министрінің 2019 жылғы 19 қарашадағы № 90 бұйрығымен бекітілген Тарифтерді қалыптастыру қағидаларына сәйкес, **БҰЙЫРАМЫН:**

1. «Согра ЖЭО» ЖШС үшін 2026 жылғы 1 ақпаннан бастап 2031 жылғы 31 қаңтарға дейінгі кезеңге:

- осы бұйрықтың 1-қосымшасына сәйкес жылу энергиясын өндіру жөніндегі қызметтерге тарифтер;

- осы бұйрықтың 2-қосымшасына сәйкес жылу энергиясын өндіру жөніндегі қызметтерге арналған тарифтік сметалар бекітілсін.

2. «Согра ЖЭО» ЖШС-ның 2021 жылғы 1 ақпаннан бастап 2026 жылғы 31 қаңтарға дейінгі кезеңде жылу энергиясын өндіру жөніндегі қызметіне тарифтер мен тарифтік сметаларды бекіту туралы» Қазақстан Республикасы Ұлттық экономика министрлігі Табиғи монополияларды реттеу комитетінің Шығыс Қазақстан облысы бойынша департаментінің 2020 жылғы 28 желтоқсандағы №205-НК бұйрығының күші жойылсын.


3. Қазақстан Республикасы Ұлттық экономика министрлігі Табиғи монополияларды реттеу комитетінің Шығыс қазақстан облысы бойынша департаментінің Табиғи монополияларды және бағаларды реттеу бөлімі осы бұйрықты «Согра ЖЭО» ЖШС-ның назарына жеткізсін.

4. «Согра ЖЭО» ЖШС:

- тарифтерді енгізу туралы ақпаратты олар қолданысқа енгізілгенге дейін күнтізбелік отыз күннен кешіктірмей тұтынушылардың назарына жеткізілсін;

- бес жұмыс күні ішінде Қазақстан Республикасы Ұлттық экономика министрлігі Табиғи монополияларды реттеу комитетінің Шығыс Қазақстан облысы бойынша департаментіне тарифтерді енгізу бойынша тұтынушыларды хабардар ету фактісі туралы ақпарат ұсынсын.

5. Осы бұйрықтың орындалуын бақылауды өзіме қалдырамын.



6. Осы бұйрық, 2026 жылғы 1 ақпаннан бастап күшіне енетін осы бұйрықтың 1 және 2-тармақтарын қоспағанда, қол қойылған күнінен бастап күшіне енеді.

Басшының м



Ә. Әбутәліпов





БҰЙРЫҚ

18 декабрь 2025 года

Өскемен қ.

ПРИКАЗ

№ 243-ОД

г. Усть-Каменогорск

**Об утверждении тарифов
и тарифных смет ТОО «Согринская ТЭЦ» на услуги по производству
тепловой энергии на период с 1 февраля 2026 года
по 31 января 2031 года**

В соответствии с пунктом 1 статьи 65 Закона Республики Казахстан «О правовых актах», подпунктами 10), 12) и 28) статьи 8 Закона Республики Казахстан «О естественных монополиях», Правилами формирования тарифов, утвержденных приказом Министра национальной экономики Республики Казахстан от 19 ноября 2019 года № 90, **ПРИКАЗЫВАЮ:**

1. Утвердить для ТОО «Согринская ТЭЦ» на период с 1 февраля 2026 года по 31 января 2031 года:

- тарифы на услуги по производству тепловой энергии, согласно приложению 1 к настоящему приказу;

- тарифную смету на услуги по производству тепловой энергии, согласно приложению 2 к настоящему приказу.

2. Отменить действие приказа Департамента Комитета по регулированию естественных монополий Министерства национальной экономики Республики Казахстан по Восточно-Казахстанской области 28 декабря 2020 года №205-ОД «Об утверждении тарифов и тарифных смет ТОО «Согринская ТЭЦ» на услуги по производству тепловой энергии на период с 1 февраля 2021 года по 31 января 2026 года».

3. Отделу регулирования естественных монополий и цен Департамента Комитета по регулированию естественных монополий Министерства национальной экономики Республики Казахстан по Восточно-Казахстанской области довести настоящий приказ до сведения ТОО «Согринская ТЭЦ».

4. ТОО «Согринская ТЭЦ»:

- довести до сведения потребителей информацию о введении тарифов не позднее, чем за тридцать календарных дней до введения их в действие;

- в течение пяти рабочих дней предоставить в Департамент Комитета по регулированию естественных монополий Министерства национальной



экономики Республики Казахстан по Восточно-Казахстанской области
информацию о факте уведомления потребителей о введении тарифов.

5. Контроль за исполнением настоящего приказа оставляю за собой.

6. Настоящий приказ вступает в силу со дня его подписания, за исключением пунктов 1 и 2 настоящего приказа, которые вступают в силу с 1 февраля 2026 года.

И.о. руководителя



Ә. Әбутәліпов

И.о. руководителя





приложение 1

приказу Департамента Комитета по
регулированию естественных монополий
Министерства национальной экономики Республики
Казахстан по Восточно-Казахстанской области от
18 декабря 2025 года № 243 - ОД

**Прейскурант тарифов
на услуги по производству тепловой энергии, оказываемые ТОО «Согринская ТЭЦ» на период
с 1 февраля 2021 года по 31 января 2026 года**

Наименование групп потребителей	Единицы измерения	на период с 1 февраля 2026 года по 31 марта 2026 года	на период с 1 апреля 2026 года по 31 января 2027 года	на период с 1 февраля 2027 года по 31 января 2028 года	на период с 1 февраля 2028 года по 31 января 2029 года	на период с 1 февраля 2029 года по 31 января 2030 года	на период с 1 февраля 2030 года по 31 января 2031 года
Тариф	тенге/Гкал	5 128,15	8 172,36	10 343,40	11 780,96	12 690,52	15 696,25

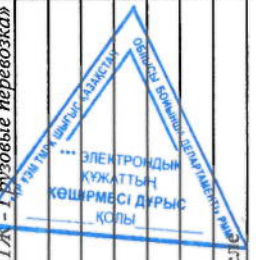




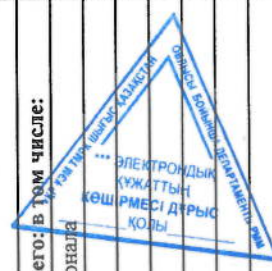
Приказу Департамента Комитета по регулированию естественных
 ресурсов и топливно-энергетического хозяйства Республики
 Казахстан по Восточно-Казахстанской области
 от 18 декабря 2025 года № 243-ОД

Тарифная смета ТОО «Согринская ТЭЦ» на услуги по производству тепловой энергии на период с 1 февраля 2026 года по 31 января 2031 года

№ п/п	Наименование показателей	Единица измерения	Утверждено Уполномоченным органом								
			на период с 1 февраля 2026 года по 31 января 2027 года	на период с 1 февраля 2027 года по 31 января 2028 года	на период с 1 февраля 2028 года по 31 января 2029 года	на период с 1 февраля 2029 года по 31 января 2030 года	на период с 1 февраля 2030 года по 31 января 2031 года				
1	2	3	5	6	7	8	9				
I	Затраты на производство товаров и предоставление услуг, всего, в т.ч.	тыс. тенге	1 828 624,36	2 204 923,79	2 412 894,75	2 606 249,96	3 004 724,82				
I	Материальные затраты, всего в т.ч.	тыс. тенге	1 044 606,15	1 109 015,73	1 164 798,72	1 222 748,95	1 284 190,59				
1.1	Сырье и материалы	тыс. тенге	64 525,81	68 074,73	71 478,47	75 052,39	78 805,01				
1.3	ГСМ	тыс. тенге	17 305,34	18 257,14	19 169,99	20 128,49	21 134,92				
1.4	Топливо	тыс. тенге	961 315,68	1 020 797,09	1 072 169,16	1 125 487,90	1 182 066,50				
1.4.1	- уголь	тыс. тенге	950 356,09	1 009 471,00	1 059 944,55	1 112 941,78	1 168 588,87				
1.4.1.1	в натуральных показателях	тыс. тонн	75,52	76,04	76,04	76,04	76,04				
1.4.1.2	цена угля, в том числе:	тенге/тн	12 584,46	13 275,28	13 939,04	14 635,99	15 367,79				
1.4.1.2.1	цена Семипалатинского угля (Каражара) (до станции Коршунова), в том числе:	тенге/тн	10 541,54	11 121,33	11 677,40	12 261,26	12 874,33				
1.4.1.2.2	доставка угля станции Коршунова до склада и другие сопутствующие услуги, в том числе:	тенге/тн	2 042,92	2 153,95	2 261,65	2 374,73	2 493,47				
1.4.1.2.2.1	цена за подачу-уборку вагонов от ст.Коршуново до склада, оказываемые "ВорлдТрейдАльянс"	тыс. тенге	138 009,52	146 608,81	153 939,25	161 636,21	169 718,03				
1.4.1.2.2.2	дополнительные услуги, оказываемые на пофездных путях "ВорлдТрейдАльянс", в том числе:	тыс. тенге	13 850,32	14 612,08	15 342,69	16 109,82	16 915,31				
1.4.1.2.2.3	услуги технологического центра по обработке перевозочных документов ТОО «КТЖ - Грузовые перевозки»	тыс. тенге	2 417,81	2 568,47	2 696,89	2 831,73	2 973,32				
1.4.2	- мазут, в том числе	тыс. тенге	10 959,59	11 326,09	12 224,60	12 546,12	13 477,63				
	в натуральных показателях	тыс. тонн	0,10	0,09	0,10	0,09	0,10				
	цена	тенге/тн	114 084,03	120 358,65	126 376,59	132 695,42	139 330,19				
1.5	Энергия	тыс. тенге	1 459,32	1 886,76	1 981,10	2 080,16	2 184,16				
	объем	тыс. тенге	58,37	71,54	71,54	71,54	71,54				
	цена	тыс. тенге	25,00	26,38	27,69	29,08	30,53				
2	Расходы на оплату труда, всего, в том числе:	тыс. тенге	322 931,95	343 025,10	360 176,35	378 185,17	397 094,43				
2.1	Заработная плата производственного персонала	тыс. тенге	271 648,94	286 589,64	300 919,12	315 965,07	331 763,33				



	среднемесячная заработная плата	численность	тенге	359 324,00	379 086,82	398 041,16	417 943,22	438 840,38
		человек	63,00	63,00	63,00	63,00	63,00	63,00
2.2	Социальный налог и социальные отчисления	тыс. тенге	26 295,62	27 741,88	29 128,97	30 585,42	32 114,69	32 114,69
2.3	ОСМС	тыс. тенге	8 149,47	8 597,69	9 027,57	9 478,95	9 952,90	9 952,90
2.4	ОШПВ	тыс. тенге	7 330,21	7 733,37	8 120,04	8 526,04	8 952,34	8 952,34
2.5	ОПВР	тыс. тенге	9 507,71	12 362,52	12 980,65	13 629,68	14 311,17	14 311,17
3	Амортизация	тыс. тенге	194 024,39	455 971,81	557 861,55	664 364,78	928 718,94	928 718,94
4	Ремонт, всего, в том числе	тыс. тенге	153 297,89	176 504,53	203 208,03	207 758,45	254 868,62	254 868,62
4.1	Ремонт, не приводящий к росту стоимости основных средств	тыс. тенге	153 297,89	176 504,53	203 208,03	207 758,45	254 868,62	254 868,62
5	Прочие затраты (расшифровать)	тыс. тенге	113 763,97	120 406,63	126 850,10	133 192,61	139 852,24	139 852,24
5.1	Услуги связи	тыс. тенге	2 262,78	2 375,92	2 494,72	2 619,45	2 750,43	2 750,43
5.2	Услуги вневедомственной охраны	тыс. тенге	4 986,51	5 260,77	5 523,81	5 800,00	6 090,00	6 090,00
5.3	Командировочные услуги	тыс. тенге	226,39	241,10	255,55	268,33	281,74	281,74
5.4	Подготовка кадров	тыс. тенге	1 673,73	1 765,79	1 854,08	1 946,78	2 044,12	2 044,12
5.5	Коммунальные услуги	тыс. тенге	1 432,34	1 511,12	1 586,67	1 666,00	1 749,30	1 749,30
5.6	Обязательные виды страхования	тыс. тенге	3 376,01	3 561,31	3 739,38	3 926,35	4 122,67	4 122,67
5.6.1	Обязательное страхование гражданско-правовой ответственности работодателя	тыс. тенге	2 693,40	2 841,53	2 983,61	3 132,79	3 289,43	3 289,43
5.6.2	Страхование рисков 3 лиц	тыс. тенге	196,89	207,72	218,11	229,02	240,47	240,47
5.6.3	Экологическое страхование	тыс. тенге	411,01	433,61	455,29	478,06	501,96	501,96
5.6.4	Обязательное страхование ГПО владельцев транспортных средств	тыс. тенге	74,71	78,44	82,36	86,48	90,81	90,81
5.7	Охрана труда и техника безопасности	тыс. тенге	9 837,15	10 378,19	10 897,10	11 441,95	12 014,05	12 014,05
5.8	Другие производственные затраты, в том числе	тыс. тенге	89 969,06	95 312,43	100 498,80	105 523,74	110 799,92	110 799,92
5.8.1	Охрана окружающей среды	тыс. тенге	1 101,82	1 162,42	1 220,55	1 281,57	1 345,65	1 345,65
5.8.2	Техническое обслуживание оборудования	тыс. тенге	4 345,67	4 584,68	4 813,91	5 054,61	5 307,34	5 307,34
5.8.3	Налоги, в т.ч.	тыс. тенге	39 506,92	42 074,87	44 599,36	46 829,33	49 170,80	49 170,80
5.8.3.1	Плата за водопользование	тыс. тенге	2 114,59	2 252,04	2 387,16	2 506,52	2 631,84	2 631,84
5.8.3.2	Плата за эмиссии в окружающую среду	тыс. тенге	26 169,05	27 870,04	29 542,24	31 019,36	32 570,32	32 570,32
5.8.3.3	Налог на имущество	тыс. тенге	9 951,66	10 598,52	11 234,43	11 796,15	12 385,96	12 385,96
5.8.3.4	Налог на землю	тыс. тенге	999,17	1 064,11	1 127,96	1 184,36	1 243,58	1 243,58
5.8.3.5	Налог на транспорт	тыс. тенге	88,13	93,86	99,49	104,47	109,69	109,69
5.8.3.6	Плата за пользование земельными участками	тыс. тенге	184,32	196,30	208,07	218,48	229,40	229,40
5.8.4	Прочие производственные затраты	тыс. тенге	45 014,65	47 490,45	49 864,97	52 358,22	54 976,13	54 976,13
II	Расходы периода всего, в том числе	тыс. тенге	81 061,69	89 240,28	93 530,31	97 728,32	100 456,08	100 456,08
6	Общие и административные расходы, всего: в том числе:	тыс. тенге	81 061,69	89 240,28	93 530,31	97 728,32	100 456,08	100 456,08
6.1	Заработная плата административного персонала	тыс. тенге	64 665,17	68 221,75	71 632,84	75 214,48	78 975,20	78 975,20
	среднемесячная заработная плата	тенге	538 876,38	568 514,58	596 940,31	626 787,33	658 126,69	658 126,69
	численность	человек	10,00	10,00	10,00	10,00	10,00	10,00
6.2	Социальный налог	тыс. тенге	6 259,59	6 603,87	6 934,06	7 280,76	7 644,80	7 644,80
6.3	ОСМС	тыс. тенге	1 939,95	2 046,65	2 148,99	2 256,43	2 369,26	2 369,26
6.3.1	ОПВР	тыс. тенге	2 263,28	3 069,98	3 581,64	3 760,72	3 948,76	3 948,76
6.4	Налоги	тыс. тенге	350,16	372,93	395,30	415,07	435,82	435,82



6.4.1	налог на транспорт	тыс. тенге	146,80	156,34	165,72	174,01	182,71
6.4.2	налог на имущество (АУ деятельность)	тыс. тенге	203,37	216,59	229,58	241,06	253,11
6.5	Прочие расходы (расшифровать)	тыс. тенге	5 583,54	8 925,11	8 837,49	8 800,86	7 082,24
6.5.1	амортизация	тыс. тенге	0,00	3 034,48	2 652,32	2 306,44	263,10
6.5.2	услуги банка	тыс. тенге	235,08	248,00	260,40	273,42	287,10
6.5.3	командировочные расходы	тыс. тенге	840,89	887,14	931,49	978,07	1 026,97
6.5.4	Услуги сторонних организаций, в том числе:	тыс. тенге	4 208,23	4 439,68	4 661,67	4 894,75	5 139,49
6.5.4.1	Аудиторские услуги	тыс. тенге	662,97	699,43	734,41	771,13	809,68
6.5.4.2	Заправка картриджей	тыс. тенге	61,00	64,36	67,58	70,95	74,50
6.5.4.3	Обслуживание систем видеонаблюдения	тыс. тенге	137,76	145,34	152,60	160,23	168,25
6.5.4.4	Поддержка и сопровождение 1С:УПП	тыс. тенге	534,97	564,39	592,61	622,24	653,35
6.5.4.5	Затраты на программное обеспечение- Обновление юридической и технической базы "Параграф"	тыс. тенге	286,53	302,29	317,40	333,27	349,94
6.5.4.6	Свидетельство пользователя базы данных	тыс. тенге	20,98	22,13	23,24	24,40	25,62
6.5.4.7	Головое сопровождение ПО АВС-4	тыс. тенге	44,81	47,28	49,64	52,13	54,73
6.5.4.8	Продление подписки Kego Control	тыс. тенге	312,55	329,74	346,23	363,54	381,71
6.5.4.9	Подписка Office 365	тыс. тенге	197,10	207,94	218,34	229,25	240,72
6.5.4.10	Затраты на программное обеспечение - SANA-2015	тыс. тенге	27,28	28,78	30,22	31,73	33,32
6.5.4.11	Услуги такси, автобуса	тыс. тенге	688,80	726,68	763,02	801,17	841,23
6.5.4.12	Юридические, нотариальные услуги	тыс. тенге	300,73	317,27	333,14	349,79	367,28
6.5.4.13	Оценка имущества	тыс. тенге	837,47	883,53	927,70	974,09	1 022,79
6.5.4.14	Почта и телеграф	тыс. тенге	95,28	100,52	105,54	110,82	116,36
6.5.5	Прочие административные расходы, в том числе:	тыс. тенге	299,34	315,81	331,60	348,18	365,58
6.5.5.1	Канцелярские товары	тыс. тенге	105,48	111,28	116,84	122,69	128,82
6.5.5.2	Повышение квалификации	тыс. тенге	193,86	204,53	214,75	225,49	236,76
III	Всего затрат на предоставление услуг	тыс. тенге	1 909 686,05	2 294 164,07	2 506 425,06	2 703 978,29	3 105 180,90
IV	Прибыль, в т.ч. на выполнение инвестиционной программы	тыс. тенге	0,00	412 771,84	580 186,87	620 938,85	1 007 236,15
V	Всего доходов	тыс. тенге	0,00	412 771,84	580 186,87	620 938,85	1 007 236,15
VI	Объем оказываемых услуг	тыс. Гкал	1 909 686,05	2 709 970,39	3 086 611,94	3 324 917,14	4 112 417,05
	Тариф	тенге/Гкал	262,00	262,00	262,00	262,00	262,00
	Справочно:		7 288,88	10 343,40	11 780,96	12 690,52	15 696,25



VII	Утвержденная инвестиционная программа	тыс. тенге	194 024,39	871 778,12	1 140 700,75	1 287 610,07	1 936 218,19
VIII	Среднесписочная численность персонала, всего	человек	73	73	73	73	73
	в том числе:						
	производственного персонала	человек	63	63	63	63	63
	административного персонала	человек	10	10	10	10	10
IX	Среднемесячная заработная плата, всего	тенге	383 920	405 036	425 288	446 552	468 880
	в том числе:						
	производственного персонала	тенге	359 324	379 087	398 041	417 943	438 840
	административного персонала	тенге	538 876	568 515	596 940	626 787	658 127





Қазақстан Республикасы Ұлттық экономика министрілігі Табиғи монополияларды реттеу комитеті Шығыс Қазақстан облысы бойынша департаментінің 2025 жылғы 18 желтоқсандағы № 242-НҚ бұйрығына 1-қосымша

«Согра ЖЭО» ЖШС-ның 2026 жылғы 1 ақпаннан бастап 2031 жылғы 31 қаңтарға дейінгі кезеңде жылу энергиясын өндіру жөніндегі қызметіне тарифтер прейскуранты

Тұтынушылар топтарының атауы	Өлшем бірлігі		01.02.26ж.- 31.03.26ж.		01.04.26ж.- 31.01.27ж.		01.02.27ж.- 31.01.28ж.		01.02.28ж.- 31.01.29ж.		01.02.29ж.- 31.01.30ж.		01.02.30ж.- 31.01.31ж.	
	мың Гкал		5 128,15	8 172,36	10 343,40	11 780,96	12 690,52	15 696,25						
Тариф														

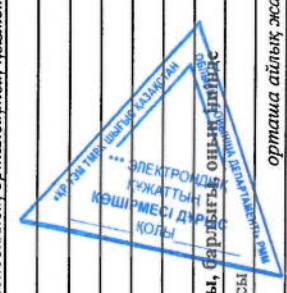




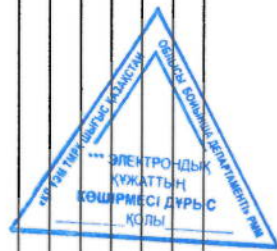
Қазақстан Республикасы Ұлттық экономика министрлігі Табиғи монополияларды реттеу комитеті Шығыс Қазақстан облысы бойынша департаментінің 2025 жылғы 18 желтоқсандағы № 242-НҚ бұйрығына 2-қосымша

2026 жылғы 1 ақпаннан бастап 2031 жылғы 31 маусымға дейінгі кезеңге Соғринская ЖЭО ЖШС-нің жылу энергиясын өндіруге арналған тарифтік сметасы

№ п/п	Тарифтік смета көрсеткіштерінің атауы	Өлшем бірлігі	Үкiлеттi орган бекiткен								
			01.02.26ж.- 31.01.27ж.	01.02.27ж.- 31.01.28ж.	01.02.28ж.- 31.01.29ж.	01.02.29ж.- 31.01.30ж.	01.02.30ж.- 31.01.31ж.				
1	2	3	5	6	7	8	9				
I	Тауарларды өндіруге және қызметтерді ұсынуға арналған шығындар, барлығы, оның ішінде:	мың теңге	1 828 624,36	2 204 923,79	2 412 894,75	2 606 249,96	3 004 724,82				
I	Материалдық шығындар, барлығы оның ішінде:	мың теңге	1 044 606,15	1 109 015,73	1 164 798,72	1 222 748,95	1 284 190,59				
1.1	Шикізат және материалдар	мың теңге	64 525,81	68 074,73	71 478,47	75 052,39	78 805,01				
1.3	ЖЖМ	мың теңге	17 305,34	18 257,14	19 169,99	20 128,49	21 134,92				
1.4	Жанармай	мың теңге	961 315,68	1 020 797,09	1 072 169,16	1 125 487,90	1 182 066,50				
1.4.1	көмір	мың теңге	950 356,09	1 009 471,00	1 059 944,55	1 112 941,78	1 168 588,87				
1.4.1.1	заттай көрсеткіштерде	мың тонна	75,52	76,04	76,04	76,04	76,04				
1.4.1.2	көмірдің бағасы, оның ішінде:	теңге/тн	12 584,46	13 275,28	13 939,04	14 635,99	15 367,79				
1.4.1.2.1	Семей (Қаражыр) көмірінің бағасы (Қоршунов станциясына дейін), оның ішінде:	теңге/тн	10 541,54	11 121,33	11 677,40	12 261,26	12 874,33				
1.4.1.2.2	Қоршунов станциясына көмірді қоймаға жеткізу және басқа да ілеспе қызметтер, оның ішінде:	теңге/тн	2 042,92	2 153,95	2 261,65	2 374,73	2 493,47				
1.4.1.2.2.1	«ВорлдТрейдАльянс» көрсететін Қоршуново станциясынан қоймаға дейін вагондарды беру-алу бағасы	мың теңге	138 009,52	146 608,81	153 939,25	161 636,21	169 718,03				
1.4.1.2.2.2	«ВорлдТрейдАльянс» кірме эскалдарында көрсетілетін қосымша қызметтер, оның ішінде:	тыс. теңге	13 850,32	14 612,08	15 342,69	16 109,82	16 915,31				
1.4.1.2.2.3	«ҚТЖ - Жұх тасымалы» ЖШС тасымалдау құжаттарын өңдеу эскалдарындағы технологиялық орталықтың қызметтері	тыс. теңге	2 417,81	2 568,47	2 696,89	2 831,73	2 973,32				
1.4.2	- мазут, оның ішінде	тыс. теңге	10 959,59	11 326,09	12 224,60	12 546,12	13 477,63				
	заттай көрсеткіштерде	мың тонна	0,10	0,09	0,10	0,09	0,10				
	баға	теңге/тн	114 084,03	120 358,65	126 376,59	132 695,42	139 330,19				
1.5	Энергия	мың теңге	1 459,32	1 886,76	1 981,10	2 080,16	2 184,16				
	көлөмі	мың теңге	58,37	71,54	71,54	71,54	71,54				
	баға	мың теңге	25,00	26,38	27,69	29,08	30,53				
2	Еңбекке ақы төлеу шығыстары, барлығы оның ішінде:	мың теңге	322 931,95	343 025,10	360 176,35	378 185,17	397 094,43				
2.1	Өндірістік персоналдың жалақысы	мың теңге	271 648,94	286 589,64	300 919,12	315 965,07	331 763,33				
	орташа айлық жалақы	теңге	359 324,00	379 086,82	398 041,16	417 943,22	438 840,38				
	саны	адам	63,00	63,00	63,00	63,00	63,00				



2.2	Әлеуметтік салық және әлеуметтік аударымдар	мың теңге	26 295,62	27 741,88	29 128,97	30 585,42	32 114,69
2.3	МӘМС	мың теңге	8 149,47	8 597,69	9 027,57	9 478,95	9 952,90
2.4	МКЗЖ	мың теңге	7 330,21	7 733,37	8 120,04	8 526,04	8 952,34
2.5	ЖРШО	мың теңге	9 507,71	12 362,52	12 980,65	13 629,68	14 311,17
3	Амортизация	мың теңге	194 024,39	455 971,81	557 861,55	664 364,78	928 718,94
4	Жөндеу, барлығы, оның ішінде	мың теңге	153 297,89	176 504,53	203 208,03	207 758,45	254 868,62
4.1	Негізгі құралдар құнының өсуіне алып келмейтін жөндеу	мың теңге	153 297,89	176 504,53	203 208,03	207 758,45	254 868,62
5	Басқа шығындар (ашын көрсету)	мың теңге	113 763,97	120 406,63	126 850,10	133 192,61	139 852,24
5.1	Байланыс қызметтері	мың теңге	2 262,78	2 375,92	2 494,72	2 619,45	2 750,43
5.2	Ведомстводан тыс күзет қызметтері	мың теңге	4 986,51	5 260,77	5 523,81	5 800,00	6 090,00
5.3	Іссапар қызметтері	мың теңге	226,39	241,10	255,55	268,33	281,74
5.4	Қағаздар даярлау	мың теңге	1 673,73	1 765,79	1 854,08	1 946,78	2 044,12
5.5	Коммуналдық қызметтер	мың теңге	1 432,34	1 511,12	1 586,67	1 666,00	1 749,30
5.6	Сақтандырудың міндетті түрлері	мың теңге	3 376,01	3 561,31	3 739,38	3 926,35	4 122,67
5.6.1	Жұмыс берушінің азаматтық-сұхықтық жауапкершілігін міндетті сақтандыру	мың теңге	2 693,40	2 841,53	2 983,61	3 132,79	3 289,43
5.6.2	3 тұлғаның тәуекелдерін сақтандыру	мың теңге	196,89	207,72	218,11	229,02	240,47
5.6.3	Экологиялық сақтандыру	мың теңге	411,01	433,61	455,29	478,06	501,96
5.6.4	Көлік құралдары иелерінің АҚЖ міндетті сақтандыру	мың теңге	74,71	78,44	82,36	86,48	90,81
5.7	Еңбекті қорғау және қауіпсіздік техникасы	мың теңге	9 837,15	10 378,19	10 897,10	11 441,95	12 014,05
5.8	Басқа өндірістік шығындар, оның ішінде	мың теңге	89 969,06	95 312,43	100 498,80	105 523,74	110 799,92
5.8.1	Қоршаған ортаны қорғау	мың теңге	1 101,82	1 162,42	1 220,55	1 281,57	1 345,65
5.8.2	Жабдықтау техникалық қызмет көрсету	мың теңге	4 345,67	4 584,68	4 813,91	5 054,61	5 307,34
5.8.3	Салықтар, оның ішінде:	мың теңге	39 506,92	42 074,87	44 599,36	46 829,33	49 170,80
5.8.3.1	Су пайдаланғаны үшін төлем	мың теңге	2 114,59	2 252,04	2 387,16	2 506,52	2 631,84
5.8.3.2	Қоршаған ортаға эмиссиялар үшін төлемақы	мың теңге	26 169,05	27 870,04	29 542,24	31 019,36	32 570,32
5.8.3.3	Мүлік салығы	мың теңге	9 951,66	10 598,52	11 234,43	11 796,15	12 385,96
5.8.3.4	Жерге салығы	мың теңге	999,17	1 064,11	1 127,96	1 184,36	1 243,58
5.8.3.5	Көлік салығы	мың теңге	88,13	93,86	99,49	104,47	109,69
5.8.3.6	Жер учаскелерін пайдаланғаны үшін төлем	мың теңге	184,32	196,30	208,07	218,48	229,40
5.8.4	Өзге де өндірістік шығындар	мың теңге	45 014,65	47 490,45	49 864,97	52 358,22	54 976,13
II	Кезең шығыстары, барлығы, оның ішінде	мың теңге	81 061,69	89 240,28	93 530,31	97 728,32	100 456,08
6	Жалпы және әкімшілік шығыстар, барлығы: оның ішінде:	мың теңге	81 061,69	89 240,28	93 530,31	97 728,32	100 456,08
6.1	Әкімшілік персоналдың жалақысы	мың теңге	64 665,17	68 221,75	71 632,84	75 214,48	78 975,20
	ортанша айлық жалақы	теңге	538 876,38	568 514,58	596 940,31	626 787,33	658 126,69
	саны	адам	10,00	10,00	10,00	10,00	10,00
6.2	әлеуметтік салық	мың теңге	6 259,59	6 603,87	6 934,06	7 280,76	7 644,80
6.3	МӘМС	мың теңге	1 939,95	2 046,65	2 148,99	2 256,43	2 369,26
6.3.1	ЖРШО	мың теңге	2 263,28	3 069,98	3 581,64	3 760,72	3 948,76
6.4	Салықтар	мың теңге	350,16	372,93	395,30	415,07	435,82
6.4.2	көлік салығы	мың теңге	146,80	156,34	165,72	174,01	182,71
6.4.3	мүлік салығы (АУ қызметі)	мың теңге	203,37	216,59	229,58	241,06	253,11



6.5	Басқа шығыстар (ашын көрсету)	мың теңге	5 583,54	8 925,11	8 837,49	8 800,86	7 082,24
6.5.1	амортизация	мың теңге	0,00	3 034,48	2 652,32	2 306,44	263,10
6.5.2	банк көрсететін қызметтер	мың теңге	235,08	248,00	260,40	273,42	287,10
6.5.3	іссапар шығыстары	мың теңге	840,89	887,14	931,49	978,07	1 026,97
6.5.4	Бөгде ұйымдардың қызметтері, оның ішінде:	мың теңге	4 208,23	4 439,68	4 661,67	4 894,75	5 139,49
6.5.4.1	Аудиторлық қызметтер	мың теңге	662,97	699,43	734,41	771,13	809,68
6.5.4.2	Картридждерді толтыру	мың теңге	61,00	64,36	67,58	70,95	74,50
6.5.4.3	Бейнебақылау жүйелеріне қызмет көрсету	мың теңге	137,76	145,34	152,60	160,23	168,25
6.5.4.4	ІС-УІІІ қолдау және сүйемелдеу	мың теңге	534,97	564,39	592,61	622,24	653,35
6.5.4.5	Бағдарламалық қамтамасыз етуге арналған шығындар - «Параграф» заң және техникалық базасын жанарту	мың теңге	286,53	302,29	317,40	333,27	349,94
6.5.4.6	Дерекқор пайдаланушысының куәлігі	мың теңге	20,98	22,13	23,24	24,40	25,62
6.5.4.7	БҚ жылдық сүйемелдеу АВС-4	мың теңге	44,81	47,28	49,64	52,13	54,73
6.5.4.8	Кегіо Control жазылымын ұзарту	мың теңге	312,55	329,74	346,23	363,54	381,71
6.5.4.9	Office 365 жазылымы	мың теңге	197,10	207,94	218,34	229,25	240,72
6.5.4.10	Бағдарламалық қамтамасыз ету шығындары - SANA-2015	мың теңге	27,28	28,78	30,22	31,73	33,32
6.5.4.11	Такси, автобус қызметтері	мың теңге	688,80	726,68	763,02	801,17	841,23
6.5.4.12	Заң, нотариаттық қызметтер	мың теңге	300,73	317,27	333,14	349,79	367,28
6.5.4.13	Мүлкікті бағалау	мың теңге	837,47	883,53	927,70	974,09	1 022,79
6.5.4.14	Пошта және телеграф	мың теңге	95,28	100,52	105,54	110,82	116,36
6.5.5	Өзге де әкімшілік шығыстар, оның ішінде:	мың теңге	299,34	315,81	331,60	348,18	365,58
6.5.5.1	кеңсе тауарлары	мың теңге	105,48	111,28	116,84	122,69	128,82
6.5.5.2	біліктілікті арттыру	мың теңге	193,86	204,53	214,75	225,49	236,76
III	Қызметтерді ұсынуға арналған барлық шығындар	мың теңге	1 909 686,05	2 294 164,07	2 506 425,06	2 703 978,29	3 105 180,90
IV	Пайда, оның ішінде:	мың теңге	0,00	412 771,84	580 186,87	620 938,85	1 007 236,15
	инвестициялық бағдарламаны орындауға	мың теңге	0,00	412 771,84	580 186,87	620 938,85	1 007 236,15
VI	Барлық кірістер	мың теңге	1 909 686,05	2 709 970,39	3 086 611,94	3 324 917,14	4 112 417,05
VII	Көрсетілетін қызметтердің көлемі	мың Гкал	262,00	262,00	262,00	262,00	262,00
	Тариф	мың Гкал	7 288,88	10 343,40	11 780,96	12 690,52	15 696,25
	Анықтамалық:						
VII	Бекітілген инвестициялық бағдарламасы	мың теңге	194 024,39	871 778,12	1 140 700,75	1 287 610,07	1 936 218,19
VIII	Қызметкерлердің орташа тізім бойынша саны	адам	73	73	73	73	73
	оның ішінде:						
	өндірістік персонал	адам	63	63	63	63	63



	адам	10	10	10	10	10	10
әкімшілік персонал	адам						
IX	теңге	383 920	405 036	425 288	446 552	468 880	
орташа айлық жалақы, барлығы							
оның ішінде:							
өндірістік персонал	теңге	359 324	379 087	398 041	417 943	438 840	
әкімшілік персонал	теңге	538 876	568 515	596 940	626 787	658 127	

